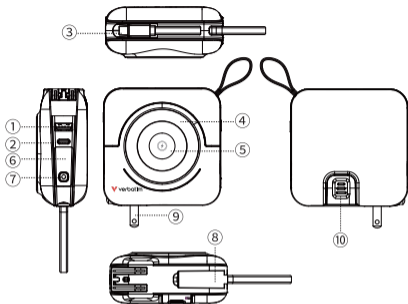




快速入門指南

多合一無線快充行動電源  
WPBAC15CC

## 產品描述



- 1.USB-A輸出
- 2.Type-C輸入端口
- 3.Type-C1輸入/輸出線
- 4.無線充電位置(磁吸)
- 5.手錶充電位置(磁吸)
- 6.LED顯示屏
- 7.開關按鍵
- 8.Type-C2輸出線
- 9.AC插腳
- 10.支架

\* 行動電源檢測到有異物在無線充電範圍並停止充電

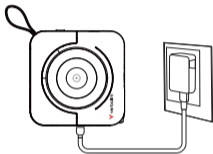
## 使用指示

---

### 1. 為行動電源充電

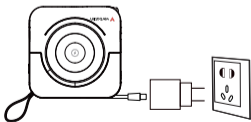
#### A. 通過Type-C端口充電

- 使用合適的Type-C充電線, 把充電線的Type-C端連接至行動電源的Type-C埠。
- 將充電線的另一端連接至USB充電器。



#### B. 使用內置的Type-C線材

- 取出行動電源上的Type-C1線。
- 將Type-C1線連接至USB充電器。

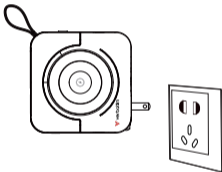


## 使用指示

---

### C. 使用AC插腳

- 把美規插腳撥下然後插到AC插座。
  - 如果在其他國家使用, 可配合當地的AC插座選用合適的插腳。
- 使用其他插腳時, 請把美規插腳保持關閉狀態, 把合適的插腳套上在美規插腳上, 確定已套緊了後才插到相對的AC插座。
- 給行動電源充電時, LED顯示屏會以百分比數字顯示當時的電量, 同時數字會閃動來表示行動電源在充電中。



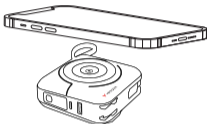
## 使用指示

---

### 2. 以行動電源給設備充電

#### A. 無線充電

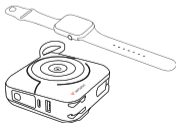
- 把智慧型手機放在無線充電位置上,按一次開關鍵,行動電源會啟動無線充電功能。



注意:充電板備有磁吸功能。智慧型手機備有磁吸無線充的會吸在行動電源上。否則,行動電源仍然可以提供普通的無線充電功能給智慧型手機充電。

#### B. 為手錶充電

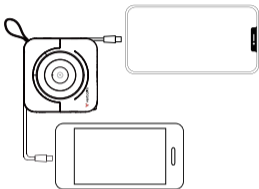
- 把手錶放在手錶充電位置,按一次開關鍵,行動電源會啟動無線充。



## 使用指示

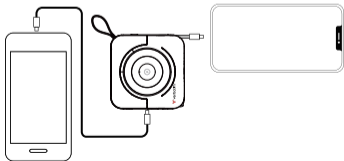
### C. 以充電線給設備充電

- 使用內置的Type-C充電線, 選擇合適輸出的Type-C接頭,把接頭插在設備對應的充電位置,設備將自動充電。
- 使用對應手機的充電線與行動電源上的Type-C端口接上。



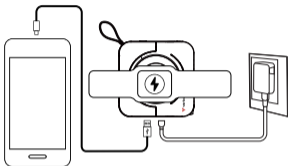
### D. 給多於一台設備充電

- 用戶可按需要以行動電源上的各輸出埠及充電線同時為不多於5個設備充電。
- 行動電源總輸出為15W分配給所有設備。



### E. 同時充放電

· 用戶可以通過Type-C口給行動電源充電, 並同時以無線充輸出埠或附帶的充電口為其他設備充電。



### 3. 使用支架

行動電源備有支架, 可以拉出, 然後把手機放在支架上靠著行動電源, 如圖示:



注意: 請注意手機的重心, 要確定手機放穩以免手機失去平衡掉下。

## 規格

---

### WPBAC15CC

- 電芯能量：11.55V/57.75Wh
- 額定容量：5V=9.4Ah,9V=5.7Ah,10V=5Ah,12V=4Ah,15V=3.28Ah,20V=2.38Ah
- 體積(大概)：89mm×38.3mm×88.2mm
- 淨重(大概)：330g

### 行動電源模式

- TYPE-C 輸入：5V=3A,9V=2A;18W(Max)
- TYPE-C1 線輸入：5V=3A,9V=3A;27W(Max)
- TYPE-C1 線輸出：5V=3A,9V=3A,12V=3A,15V=3A,20V=2.25A;45W(Max)
- TYPE-C2 線輸出：5V=2.4A,9V=3A;27W(Max)
- USB-A 輸出：5V=3A,9V=2A,10V=2.25A,12V=1.5A;22.5W(Max)
- 無線充電輸出：5V=2.5W,5V=5W,7.5V=7.5W,9V=10W,9V=15W;15W(Max)
- 組合輸出：5V=3A(Max)
- DC輸入時，不支持同時充電

### 電源供應器模式

- 輸入：AC100V~240V,50Hz/60Hz,0.5A(Max)
- TYPE-C1 線輸出：5V=3A(Max)
- TYPE-C2 線輸出：5V=2.4A(Max)
- USB-A 輸出：5V=2.4A(Max)
- 組合輸出：5V=3A(Max)

- 無線充電距離：3mm-6mm
- 運作溫度：0-40°C/32-104°F
- 濕度：10~85%

### 安全防護:

- FOD保護\*
- 短路保護
- 過流保護
- 過溫保護
- 過充保護
- 過放保護

\*行動電源檢測到有異物在無線充電範圍並停止充電

## 重要安全指引

---

請仔細閱讀說明並按照指示使用產品。

如果使用正確,鋰離子和鋰聚合物充電電池可提供安全可靠的便攜式電源。然而,如果誤用或濫用,可能會導致洩漏、燒傷、火災或爆炸/拆卸,造成人身傷害或其他設備損壞。

- 請勿將產品投入火中或加熱。
- 請勿將產品存放在高溫或潮濕的環境下。
- 請勿將設備暴露在濕氣、水、雨、雪或噴霧中。
- 請勿擠壓或損壞產品。
- 請勿使用損壞的產品。
- 如果電池膨脹,請不要再使用設備。
- 請勿拆解本產品或改變其結構。不正確的重新組裝可能會導致電擊或再次危險。
- 請勿自行修理設備。內部沒有使用者可維修的零件。
- 請勿使用有害化學物質或清潔劑清潔設備。
- 請勿將產品浸入水或其他溶劑中,以防止受潮。
- 請勿使用不符合標準的設備進行充放電,並依照指示使用。
- 在正常條件下,電池的效能會在幾年內下降。
- 若長時間不使用產品,請將其充電至50-80%電量保存。
- 請勿將設備丟入生活垃圾中。
- 損壞的產品可能會造成威脅,請勿隨意丟棄。
- 請勿將任何其他物件插入產品的連接埠或開口。
- 請勿將磁性無線充電器靠近有磁條或晶片的卡片(身分證、信用卡等),以免消磁。
- 請將磁性無線充電器與植入式醫療設備(心臟節律器、植入式耳蝸等)保持至少20公分的距離,以避免潛在的干擾。
- 置於兒童接觸不到的地方。
- 為了降低電擊風險,請在嘗試進行任何維護或清理之前拔掉設備的電源插頭。
- 產品應存放在環境溫度為-20 - 45°C/4 - 113°F的清潔通風處。
- 避免接觸腐蝕性材料。

## Verbatim 有限保修條款

---

Verbatim保證本產品自購買日起2年內不存在材料和工藝缺陷。此保固不包括電池。

如果在保固期內發現本產品有缺陷,我們將免費為您更換。

您可以將其與購買收據一起退回購買地點或聯絡Verbatim。

根據本保固條款,產品更換是您的唯一補救措施,本保固不適用於正常磨損或因非正常使用、誤用、濫用、疏忽或事故造成的損壞,或因特定電腦軟體或硬體而導致的任何不相容或性能不佳用過的。

對於因違反保證或其他原因而造成的資料遺失或任何意外、後果性或特殊損害(無論何種原因造成),Verbatim概不負責。

本保固賦予您特定的合法權利,您也可能擁有因州或國家而異的其他權利。

## 備註

---

Verbatim可能隨時修改本使用者指南的內容,恕不另行通知。

## 版權

---

版權所有© 2026 Verbatim。未經Verbatim明確書面許可,不得以任何形式或任何方式複製本文檔的任何部分。

版權所有

本文所引用的所有其他品牌和產品名稱均為其各自所有者的財產。

取得審驗證明之低功率射頻器材,非經核準,公司、商號或使用者均不得擅自變更頻率、加大功率或變更原設計之特性及功能。低功率射頻器材之使用不得影響飛航安全及干擾合法通信;經發現有干擾現象時,應立即停用,並改善至無干擾時方得繼續使用。前述合法通信,指依電信管理法規定作業之無線電通信。低功率射頻器材須忍受合法通信或工業、科學及醫療用電波輻射性電機設備之干擾。



www.verbatim.com

- EUROPE/MIDDLE EAST/AFRICA/INDIA: Verbatim GmbH, Düsseldorf Straße 13, 65760 Eschborn, Germany
- AMERICAS: Verbatim Americas LLC. Charlotte, NC 28262 USA
- AUSTRALIA/ NEW ZEALAND: Verbatim Australia Pty Ltd, 36-40 Pacific Drive, Keysborough, Victoria, 3173 Australia  
Tel: +61 3 9790 8999 Fax: +61 3 9790 8955  
mail: support@verbatim.com.au
- ASIA: Verbatim Hong Kong Ltd, Unit 701, 7/F, Tower 2, South Seas Centre, 75 Mody Road, Tsimshatsui East, Kowloon, Hong Kong
- Japan: Verbatim Japan LTD., 2-15-4 Kandatsukasamachi, Chiyoda-ku, Tokyo 101-0048, Japan
- 臺灣
- 代理商:馬艾創意有限公司
- 客服專線:02-2995-9877
- 營業時間:09:00-18:00(週休二日)
- E-mail : support@maai.com.tw
- 代理商地址:241新北市三重區興德路96號7樓之1
- 進口商:國際艾歐資訊股份有限公司
- 進口商地址:104495臺北市中山區松江路87號3樓(國際艾歐)
- 電話:02-2523-1399



廢電池請回收



R33B46



CCAJ26LP0410T5

